

**Подача заявления через «Поступление в
вуз онлайн»**

Иностранный гражданин

Министерство цифрового развития,
связи и массовых коммуникаций
Российской Федерации

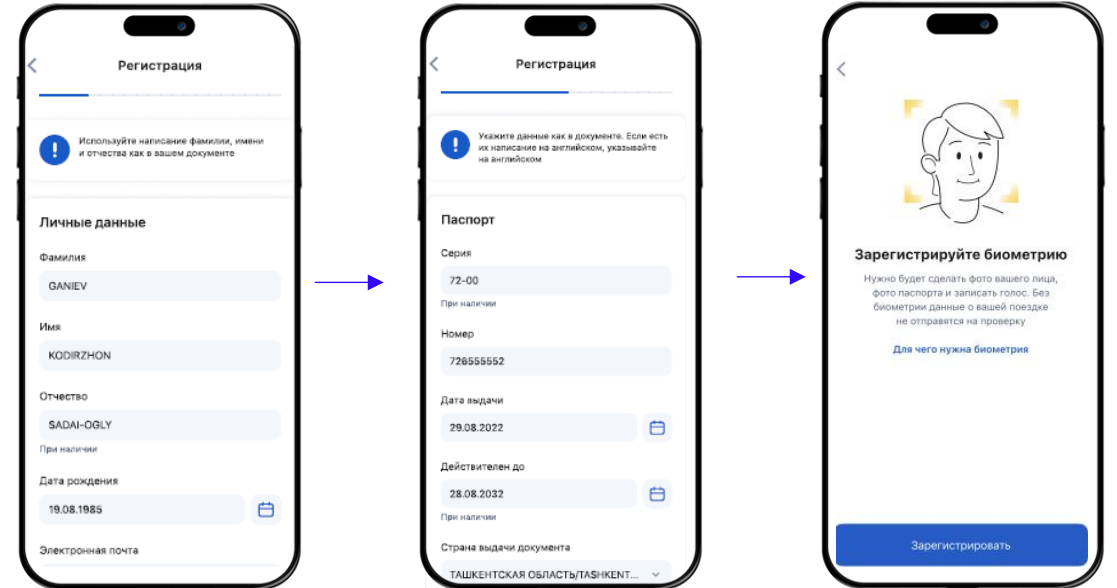
Май 2026 г.

Как зарегистрироваться в ruID?



01

Скачайте и установите на телефон приложение ruID

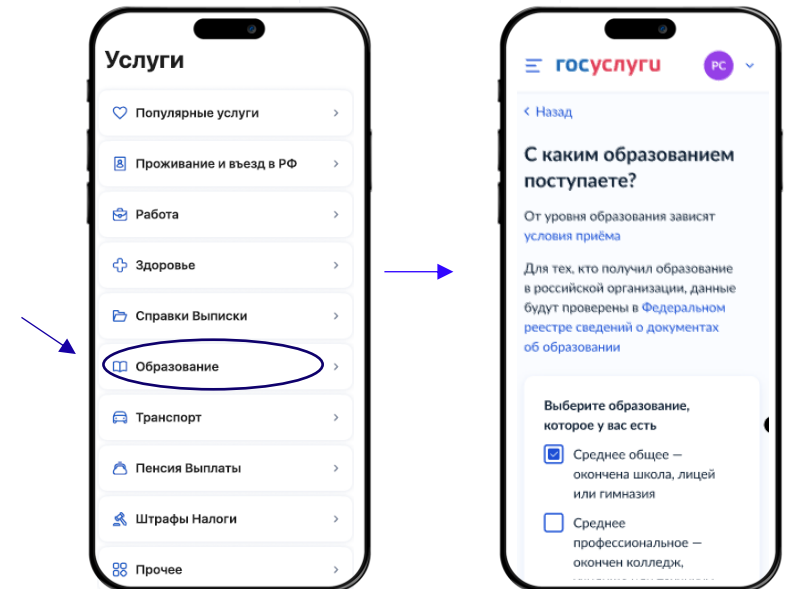


02

Войдите в приложение с логином и паролем от Госуслуг. Если учётной записи на портале ещё нет — зарегистрируйтесь. При регистрации укажите данные документа, с которым планируете пересекать границу Российской Федерации

03

Выберите необходимый сервис и подайте заявление



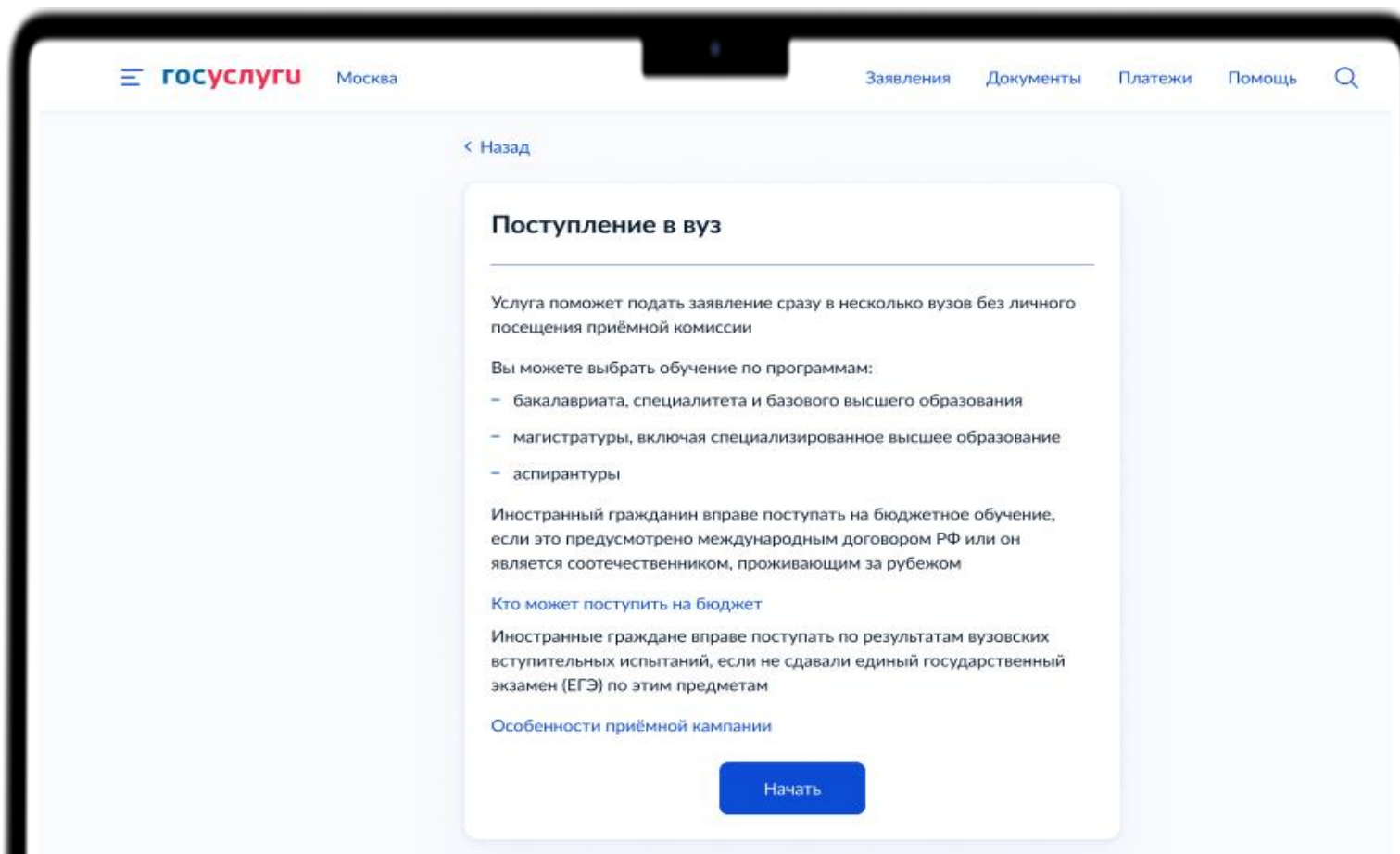
04

Подайте заявление на въезд при необходимости

«Поступление в вуз онлайн»



После регистрации перейдите к услуге «Поступление в вуз онлайн» и подайте заявление
Подать заявление можно как через приложение ruID, так и через портал «Госуслуг» с помощью той же учетной записи, созданной в приложении ruID



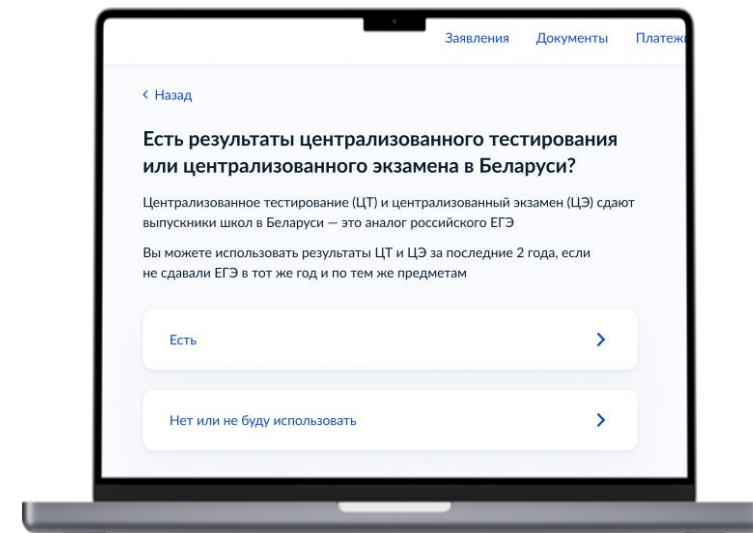
Поступление по результатам сданных экзаменов



01

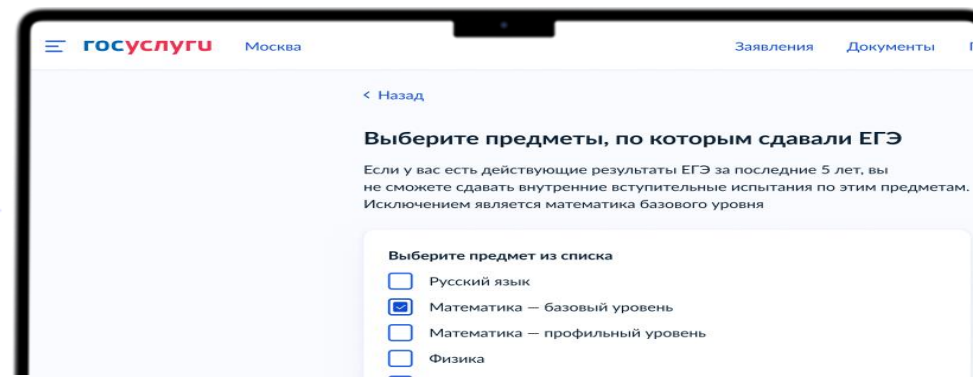
Граждане Беларуси могут поступать в вузы с результатами **централизованного тестирования** или **централизованного экзамена**, которые они сдавали при выпуске из школы, это аналог российского ЕГЭ.

Вы можете использовать результаты этих испытаний **за последние 2 года**, если не сдавали ЕГЭ в тот же год и по тем же предметам



02

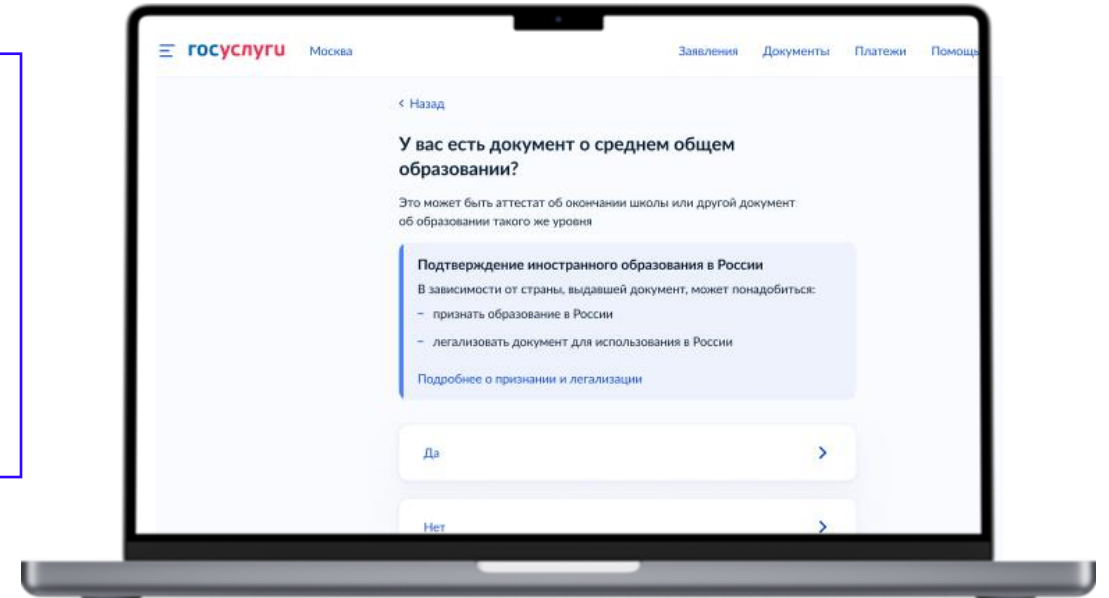
Иностранцы могут поступать по результатам вступительных испытаний в вузе, если не сдавали ЕГЭ по этим предметам. Если есть действующие результаты ЕГЭ за **последние 5 лет**, вы не сможете сдавать внутренние вступительные испытания по этим предметам. Это правило не касается **математики базового уровня**




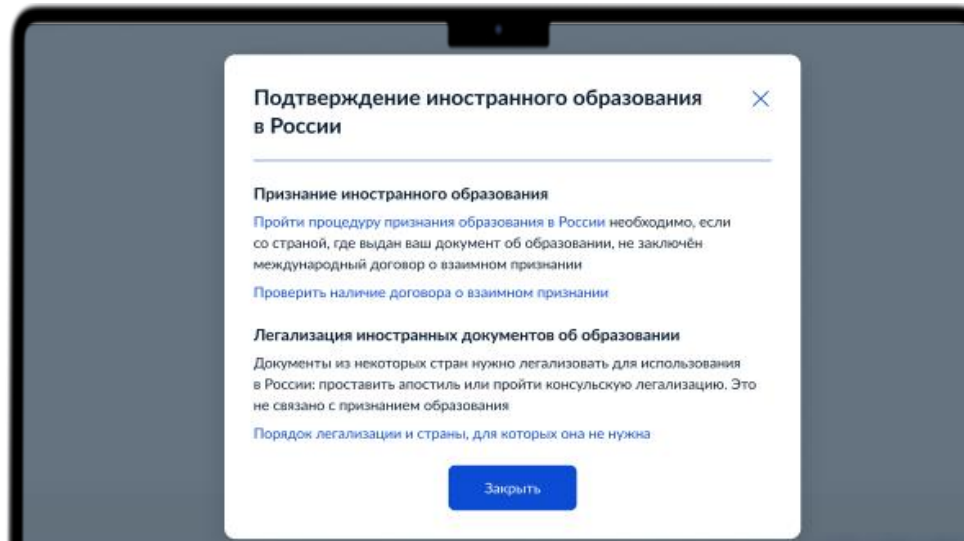
Подтверждение иностранного образования в России

В зависимости от страны, выдавшей вам документ об образовании, может понадобиться:

- признать образование в России,
- [легализовать документ](#) для использования в России.



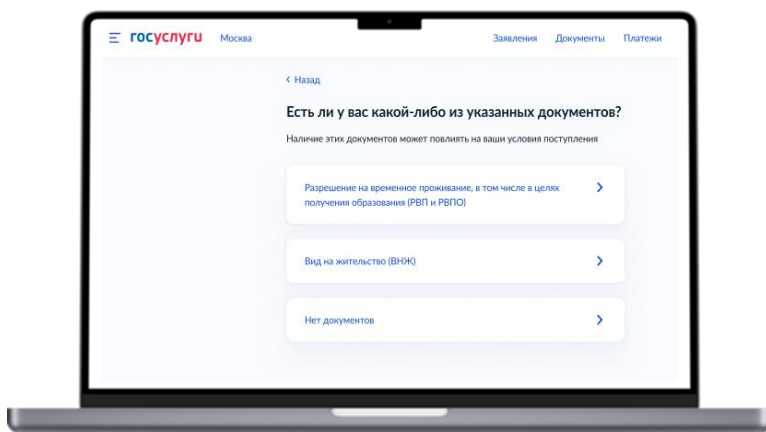
 Узнать порядок легализации документа об образовании можно на [специализированных ресурсах](#)



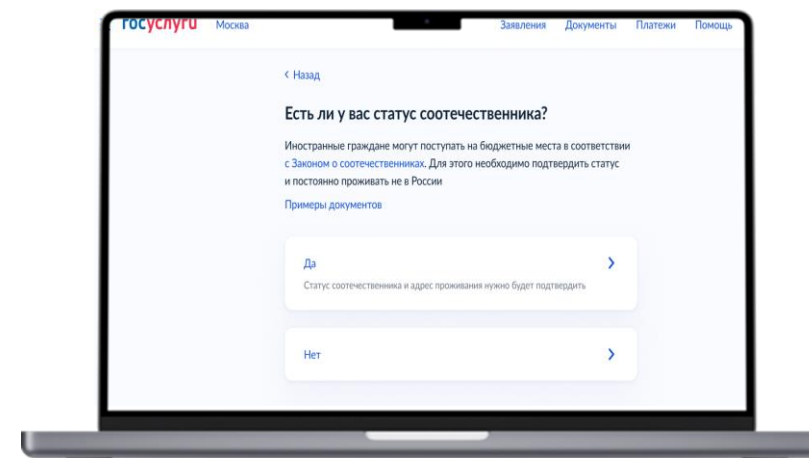
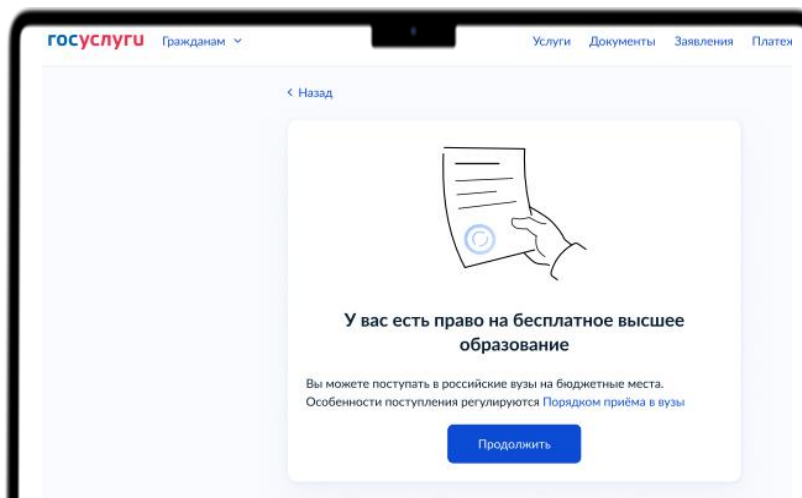
Поступление по международному договору/ статусу соотечественника

Если поступаете по **международному договору**, может понадобиться предоставление вида на жительство или разрешения на временное проживание в России

Если поступаете по **статусу соотечественника**, загрузите фото или сканы документов, подтверждающих этот статус, и ваше постоянное проживание за пределами России.



Право на **бесплатное** высшее образование



Выезд в Россию



Если планируете въезжать в Россию, заранее подготовьте загранпаспорт или другой документ, подтверждающий вашу личность на территории России. Условия въезда *зависят от вашей страны*.

При подаче заявления в вуз добавьте сведения:

- укажите **визу**, если она нужна для въезда в страну,
- загрузите **миграционную карту**, если она есть,
- загрузите документ об окончании **подготовительного факультета или прохождении курсов русского языка** в российском вузе, если проходили такое обучение,
- выберите **рекрутинговое агентство** из списка, если сотрудничаете с ним.

Приложение ruID



С 30 июня 2025 г. действуют новые правила въезда для иностранцев.

- Перед поездкой в Россию нужно заранее подать заявление о въезде в приложении ruID или на Госуслугах
- В ruID доступны:

- услуги и сервисы для иностранцев
- уведомления о статусах заявлений
- информация о пребывании в России

- После пересечения границы и подтверждения учётной записи на Госуслугах в приложении **сформируется QR-код**, который можно будет предъявлять вместе [с документом, удостоверяющим личность](#)




**НОВЫЕ ПРАВИЛА
ВЪЕЗДА В РОССИЮ**



Въезжаете с визой?
Нет — начните с шага 1
Да — переходите к шагу 6

1. Установите приложение ruID



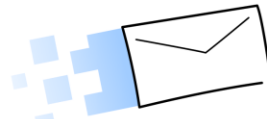
2. Заполните данные о поездке



3. Сфотографируйтесь




4. Отправьте заявление не позже чем за 72 часа до въезда



5. Дождитесь положительного ответа



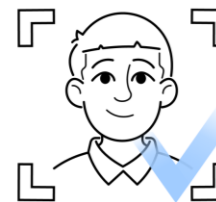
6. Пройдите пограничный контроль



7. Посетите банк в течение 10 дней




и подтвердите биометрию




Что дальше

- Подтвердите учётную запись на Госуслугах
- Оформите сим-карту
- Пользуйтесь онлайн-сервисами



Узнать подробнее



Неподтверждённая учётная запись



Если учётная запись не подтверждена, заключить платный договор на Госуслугах не получится.

Для этого обратитесь в вуз.
Контакты можно узнать в сервисе «Подбор вуза»

ГОСУСЛУГИ
Подбор вуза



минцифры_

